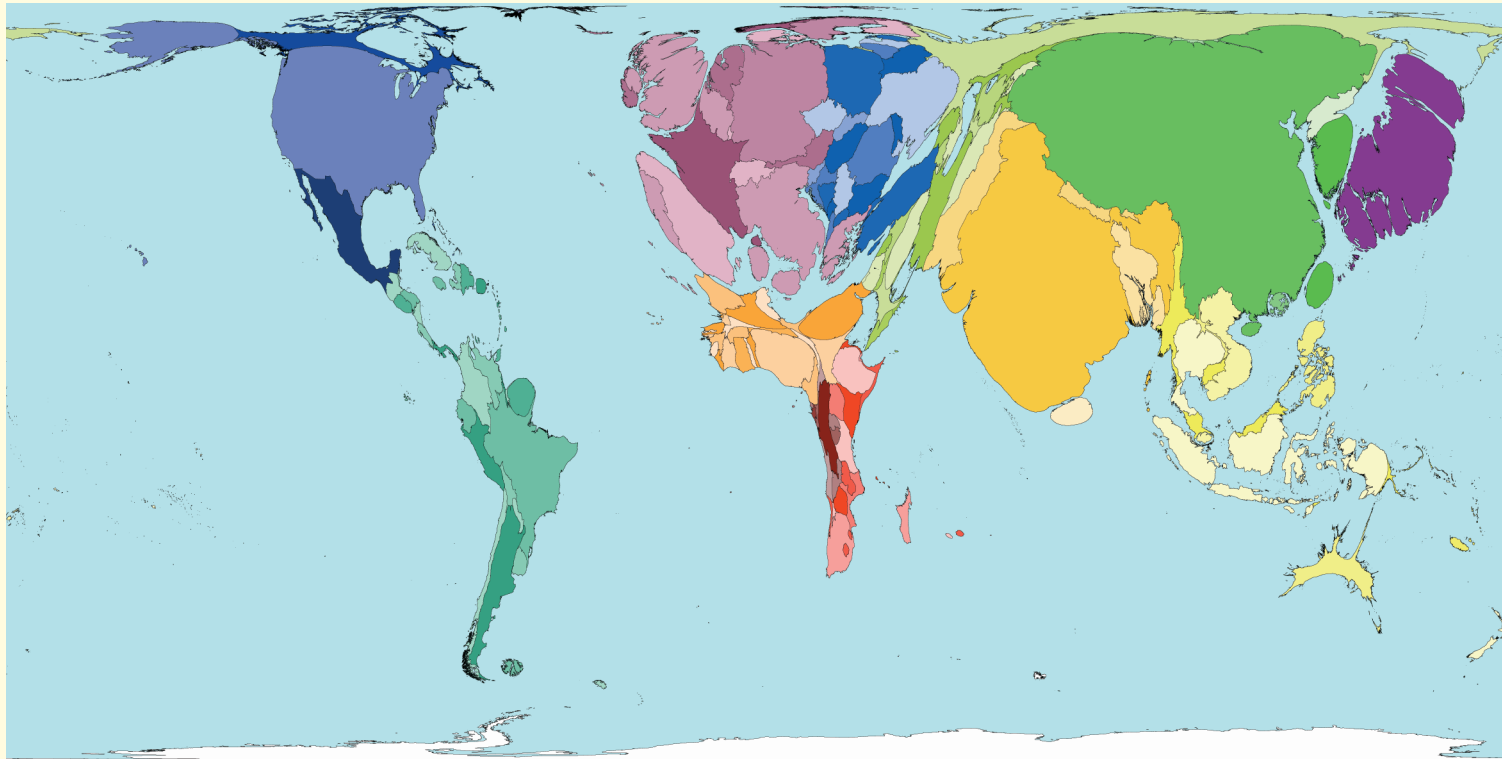


# 老年人口数

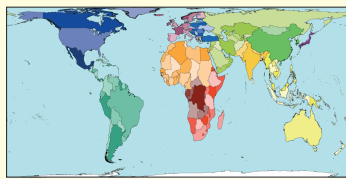


2000年，全世界7%的人口为65岁以上老年人口。但是在阿拉伯联合酋长国，只有1%的人口超过65岁。中国拥有着全球最多的老年人群（共九千两百万），但这也只占到其总人口的7%。

老年人口的增长，一方面是由于现在人均寿命的增长，更常见的是因为新生儿数量的减少直接导致低年龄段人口数量的减少。

全球13%的人口居住在非洲，但是非洲只拥有全球6%的65岁以上老年人口。

该图描绘了全球65岁以上老年人在各地区间的分布状况。



土地面积图

技术提示

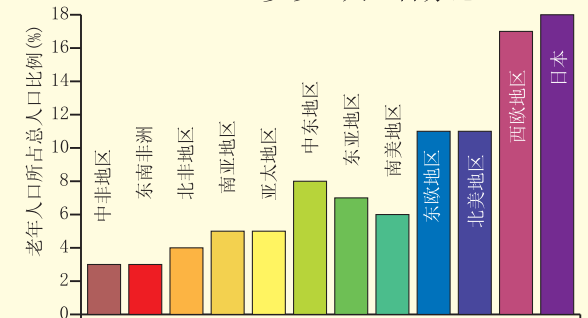
- \* 数据来源：联合国发展计划，2004，世界发展报告。
- \* 老年人口数据来自 2002年。
- \* 65岁以上人群均定义为老年人。
- \* 请参考网站中更多相关信息。

65岁以上老年人口比例最高及最低的地区

排名	地区	数值	排名	地区	数值
1	意大利 (Italy)	19	189	巴布亚新几内亚 (Papua New Guinea)	2
2	日本 (Japan)	18	189	科摩罗斯 (Comoros)	2
2	希腊 (Greece)	18	193	坦桑尼亚 (United Republic Tanzania)	2
4	瑞典 (Sweden)	17	193	也门 (Yemen)	2
5	比利时 (Belgium)	17	195	厄立特里亚 (Eritrea)	2
6	德国 (Germany)	17	195	欧曼 (Oman)	2
7	西班牙 (Spain)	17	197	尼日尔 (Niger)	2
8	圣马力诺 (San Marino)	17	198	卡塔尔 (Qatar)	2
8	摩纳哥 (Monaco)	17	199	科威特 (Kuwait)	1
8	列支敦士登 (Liechtenstein)	17	200	阿拉伯联合酋长国 (United Arab Emirates)	1

% 老年人所占总人口比例

65岁以上人口百分比



“ We live in an era of unprecedented, rapid and inexorable global ageing.”  
 (“我们生活在一个前所未有的，快速且不为所动的全球性老年化时代。”)

HelpAge International, 2002