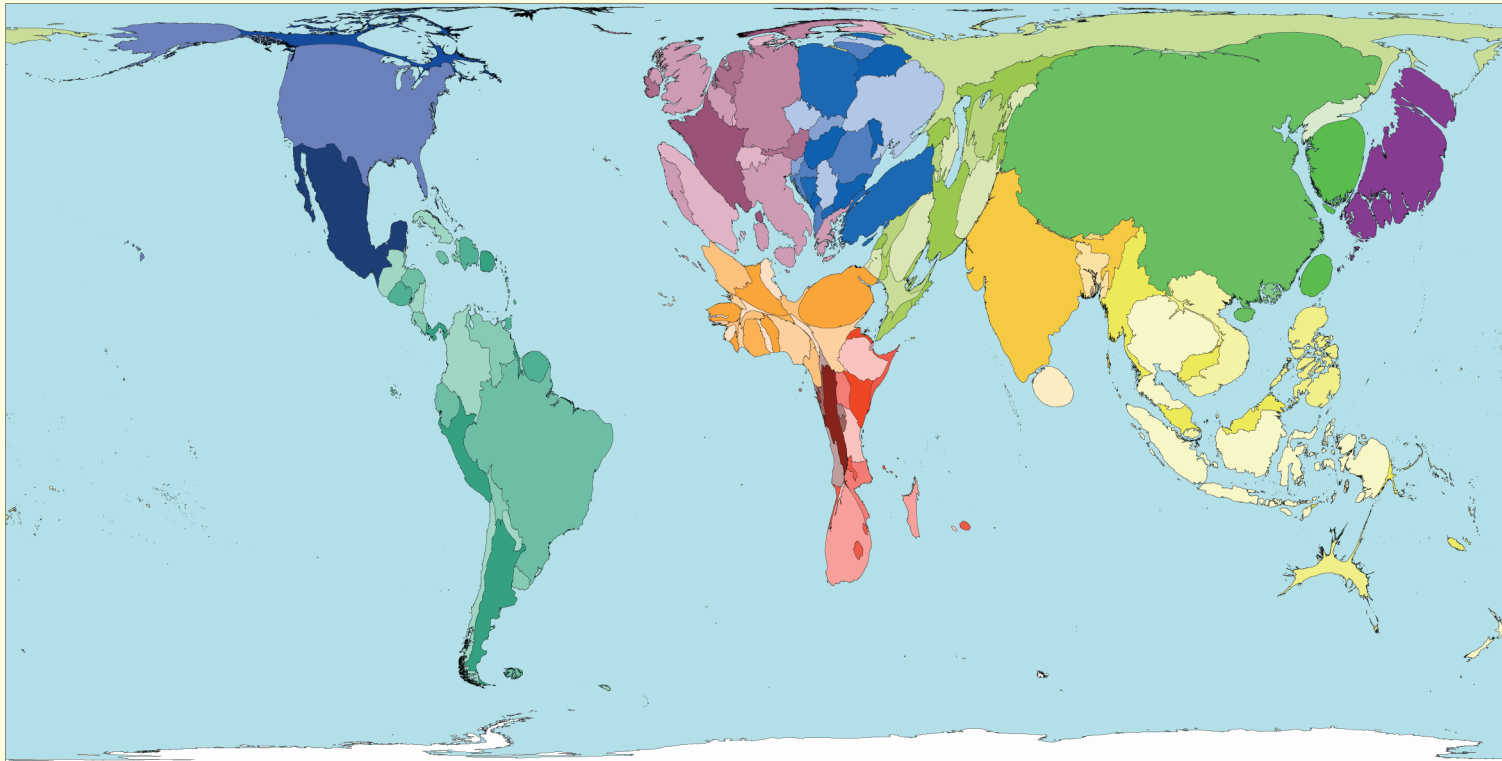


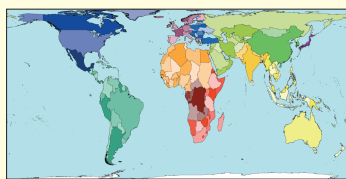
女性期望寿命



2002年几乎所有国家和地区的女性期望寿命都比男性的长。男女期望寿命值差别最大的地区是俄罗斯（12年）和哈萨克斯坦（11年），这两个国家的女性都比男性长寿。

男性预期寿命比女性长的五个国家分别是：马尔代夫，尼泊尔，巴基斯坦，津巴布韦和赞比亚。其中，马尔代夫的男女期望寿命差别最大，男性平均能比女性多活11个月。

各地区的面积大小表示了2002年该地区女性比男性长寿的年数总和。



土地面积

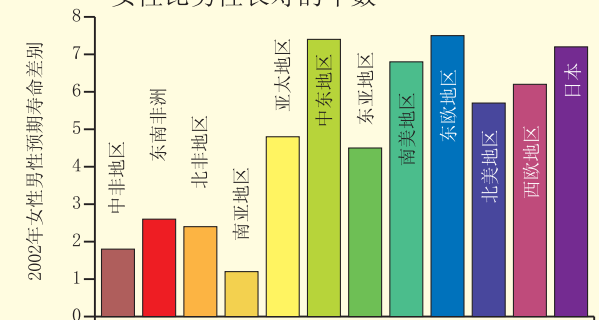
技术提示
 * 数据来源于联合国发展计划署的2004年人类发展报告；
 * *巴基斯坦，赞比亚，尼泊尔，津巴布韦和马尔代夫的数据是负数，因为那些地区在2002时男性的期望寿命比女性的高；
 * 请参考本网站中更多详细信息。

女性和男性期望寿命值差距最大和最小的国家和地区

| 排序 | 国家和地区 | 数值 | 排序 | 国家和地区 | 数值 |
|----|-------|------|-----|-------|------|
| 1 | 俄罗斯 | 12.3 | 190 | 尼日利亚 | 0.8 |
| 2 | 哈萨克斯坦 | 11.1 | 192 | 马拉维 | 0.7 |
| 3 | 拉脱维亚 | 10.7 | 193 | 几内亚 | 0.7 |
| 4 | 白俄罗斯 | 10.5 | 194 | 象牙海岸 | 0.6 |
| 5 | 爱沙尼亚 | 10.4 | 195 | 尼日尔 | 0.6 |
| 6 | 乌克兰 | 10.1 | 196 | 巴基斯坦 | -0.3 |
| 6 | 立陶宛 | 10.1 | 197 | 赞比亚 | -0.4 |
| 8 | 巴西 | 8.6 | 198 | 尼泊尔 | -0.5 |
| 9 | 匈牙利 | 8.3 | 199 | 津巴布韦 | -0.8 |
| 10 | 泰国 | 8.2 | 200 | 马尔代夫 | -0.9 |

2002年女性期望寿命大于男性期望寿命的年数*

女性比男性长寿的年数



“Up until very recently in human terms, life expectancy for men was greater than for women ...”
 (“直到最近才出现男性的期望寿命比女性的期望寿命高的情况...”))

Carol J. Hogue, 2006