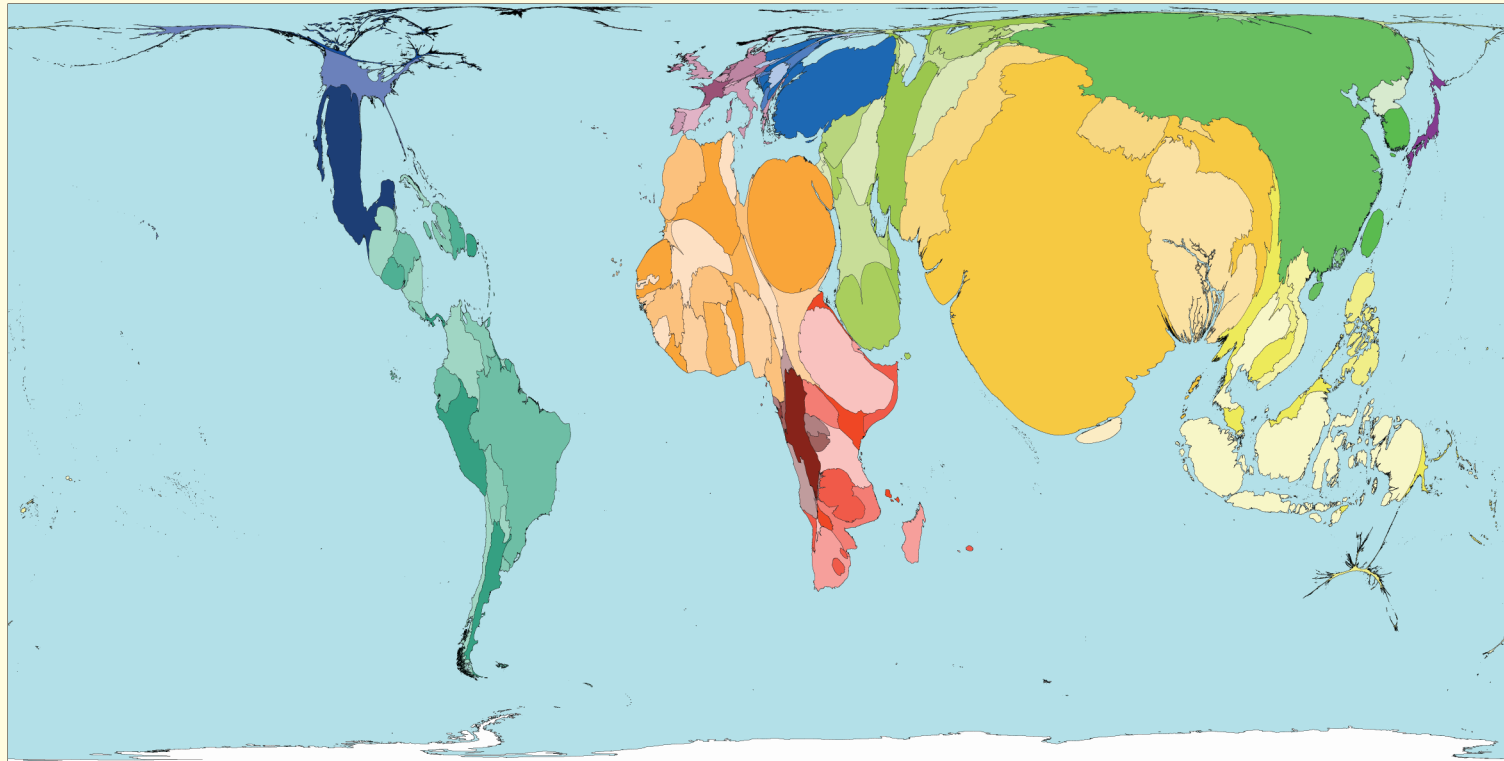


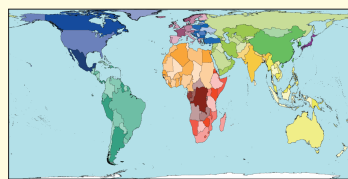
婴儿死亡率的演变



从1970年以来,全球范围内每千名出生婴儿的死亡比率已经降低到51人。婴儿死亡指的是婴儿出生后一年内的去世。这意味着2002年有六百八十万婴儿可以过周岁生日,如果还维持着1970年的婴儿死亡率,那这都是不可能看到的。

在1970-2002期间婴儿死亡状况得以改善最显著的地区是中东和东欧地区。所有能找到有关记录国家和地区在此期间都普遍有所改善。

各地区的面积大小反映了该地区全球自1970到2002年减少的婴儿死亡人数。该图描述了2002年满周岁的婴儿数量,如果在1970年他们就活不到这一天。



土地面积

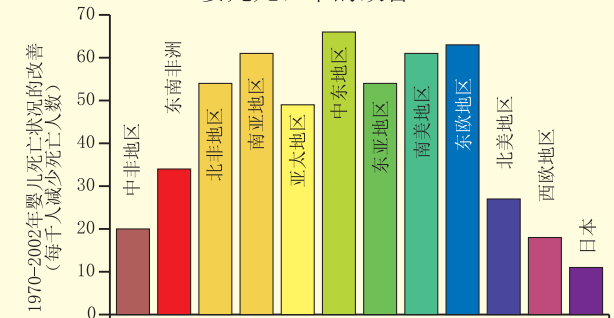
技术提示
 * 数据来源于联合国发展计划署的2004年人类发展报告;
 * *5个地区的婴儿死亡状况有改善,每千名婴儿中的死亡人口减少了10个。表格上列出的是拥有最多新生婴儿的国家和地区。瑞士,冰岛和丹麦没有列入。
 * 请参考本网站中更多详细信息。

婴儿死亡状况改善最多和最少的国家和地区

排序	国家和地区	数值	排序	国家和地区	数值
1	埃及	122	188	尼日利亚	10
2	也门	115	188	津巴布韦	10
2	阿曼	115	193	芬兰	9
4	土耳其	114	193	挪威	9
4	突尼斯	114	195	荷兰	8
6	阿尔及利亚	104	195	瑞典	8
7	马里	103	197	乌克兰	6
8	科摩罗群岛	100	198	白俄罗斯	5
9	尼泊尔	99	199	拉脱维亚	4
9	马尔代夫	99	200	赞比亚	1

与1997相比,2002年一岁大以内婴儿死亡人口减少数量*

婴儿死亡率的改善



“We thought it was evil spirits that made our babies sick ... we have been taught it is the lack of clean water and the absence of cleanliness.” (“我们曾以为是邪灵让我的孩子生病... 现在我们已得知这是由于缺乏干净水源以及清洁措施。”)

Zeytu, 2004