

Población Mayor Total



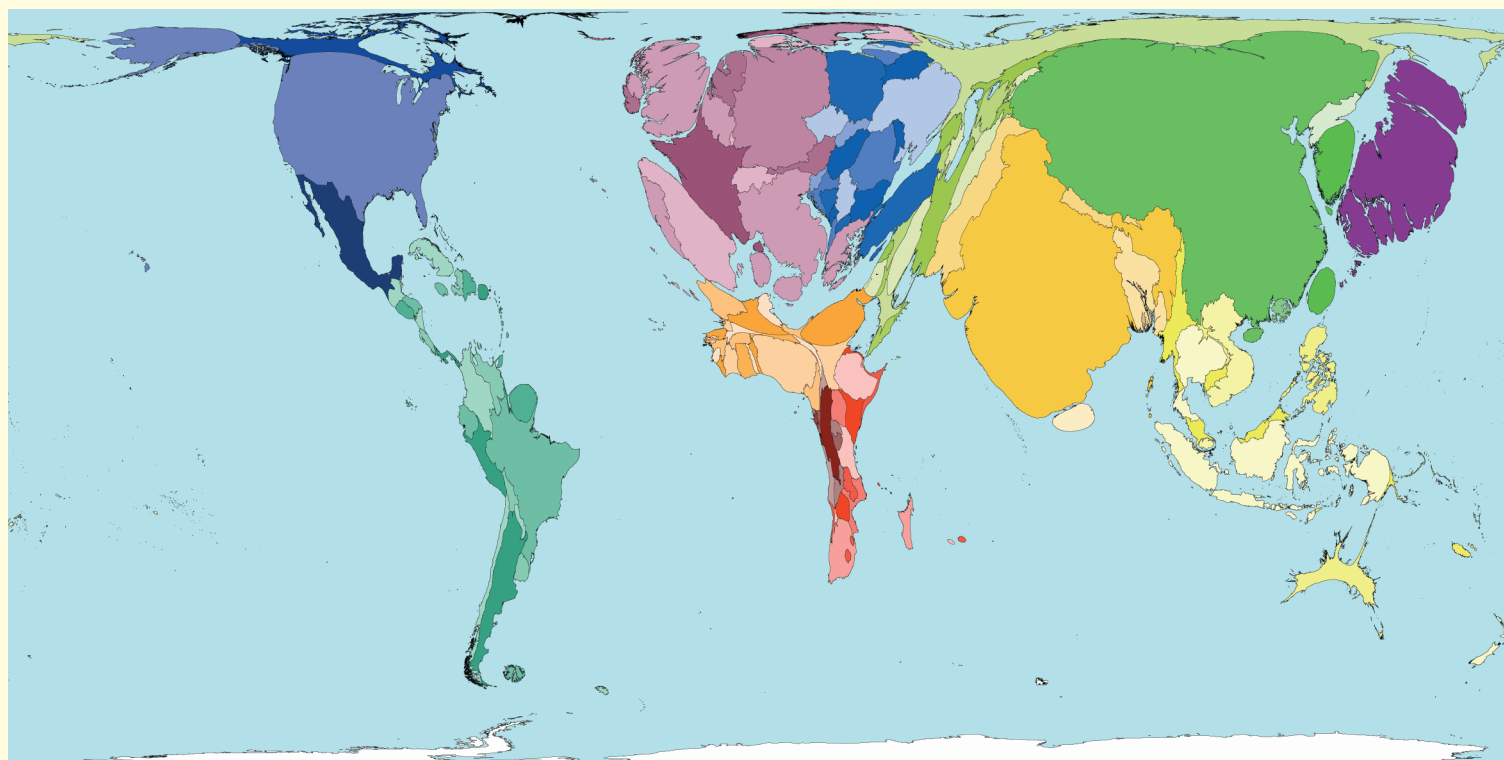
The University of Sheffield



The Leverhulme Trust



Produced by the SASI group (Sheffield) and Mark Newman (Michigan)

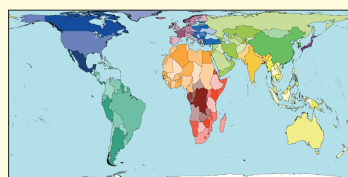


En 2002, el 7% de la población tenía más de 65 años. De la población de los Emiratos Árabes Unidos, sólo el 1% tenía más de 65 años. China tenía el número más elevado de población mayor (92 millones), pero éstos sólo representaban el 7% de su población total.

El crecimiento proporcional de la población mayor es debido, en parte, a que la gente vive más tiempo, y a veces, al menor número de nacimientos que se dan en algunas regiones, reduciendo de esta forma las cifras de población joven.

África alberga sólo el 6% de la población mundial mayor de 65 años, pero el 13% de la población mundial total.

Este mapa muestra la distribución mundial de la población mayor de 65 años.



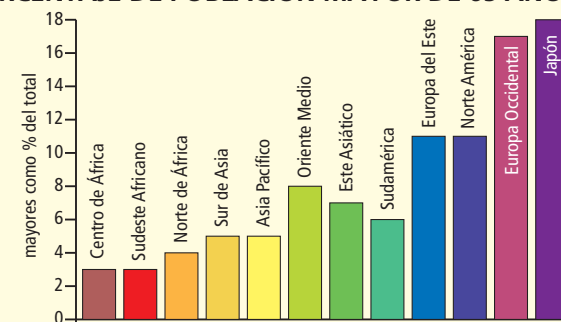
Superficie

MAYOR Y MENOR PROPORCIÓN DE POBLACIÓN MAYOR DE 65 AÑOS

Rango	Territorio	Valor	Rango	Territorio	Valor
1	Italia	19	189	Papua Nueva Guinea	2
2	Japón	18	189	Islas Comoro	2
2	Grecia	18	193	Tanzania	2
4	Suecia	17	193	Yemen	2
5	Bélgica	17	195	Eritrea	2
6	Alemania	17	195	Omán	2
7	España	17	197	Níger	2
8	San Marino	17	198	Qatar	2
8	Mónaco	17	199	Kuwait	1
8	Liechtenstein	17	200	Emiratos Árabes Unidos	1

mayores como % del total

PORCENTAJE DE POBLACIÓN MAYOR DE 65 AÑOS



Notas técnicas

- Fuente de datos: Programa de las Naciones Unidas para el Desarrollo, 2004, Informe de Desarrollo Mundial.
- Los datos de población mayor son del 2002.
- Se considera población mayor aquella que supera los 65 años de edad.
- Consulte la página web para más información.

“Vivimos en una era, sin precedentes, de rápido e inexorable envejecimiento de la población.”

HelpAge International, 2002