

# Agua Para Uso Agrícola



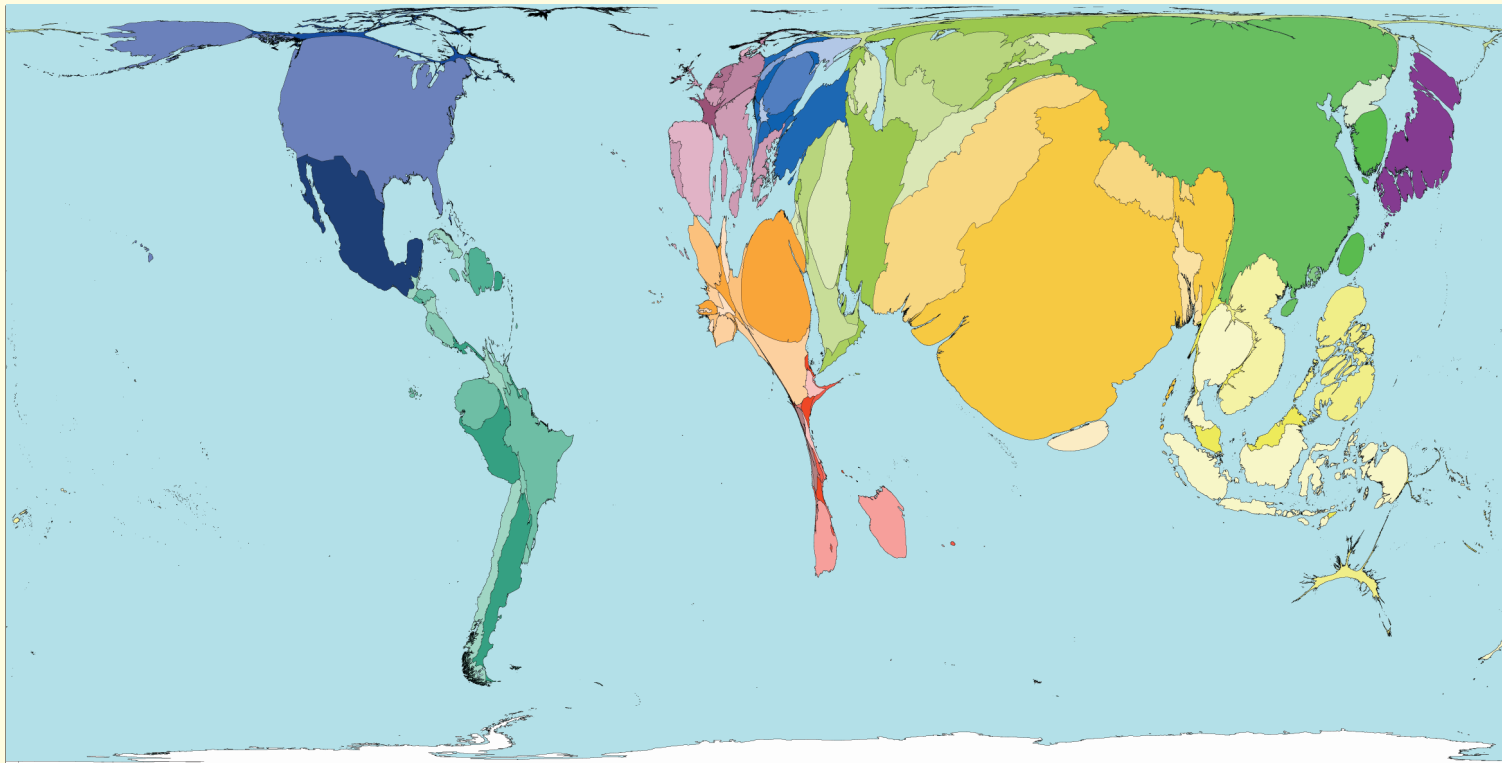
The University of Sheffield



The Leverhulme Trust



Produced by the SASI group (Sheffield) and Mark Newman (Michigan)

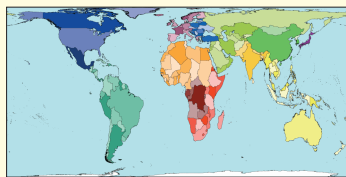


Entre 1987 y 2003, se utilizaron una media de 2,4 trillones de metros cúbicos de agua para uso agrícola al año. El agua para uso agrícola incluye el agua de riego y la de cría de ganado.

Una gran parte del agua para uso agrícola se utiliza en los territorios asiáticos como la India, Pakistán, Nepal, China, Filipinas, Indonesia, Japón y Vietnam. También se da un consumo elevado per cápita en zonas de Oriente Medio como Irán, Irak, Turkmenistán, Uzbekistán, Kazajistán y Afganistán.

El consumo de los recursos de agua de uso agrícola disminuye en aquellas zonas donde las precipitaciones son medias, las temperaturas moderadas o bajas, hay menos cultivos, y menos cría de ganado.

El tamaño del territorio muestra la proporción de agua consumida para uso agrícola entre 1987 y 2003.



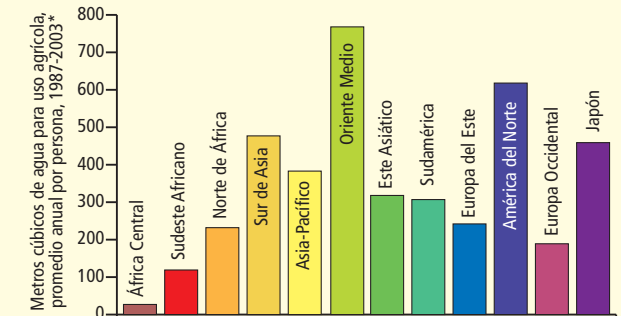
Mapa real

## LOS MAYORES Y MENORES CONSUMIDORES DE AGUA PARA USO AGRÍCOLA

| Posición | Territorio   | Valor | Posición | Territorio                 | Valor |
|----------|--------------|-------|----------|----------------------------|-------|
| 1        | Turkmenistán | 4859  | 190      | Suiza                      | 6.7   |
| 2        | Uzbekistán   | 2125  | 191      | Eslovenia                  | 6.5   |
| 3        | Kyrgyzstán   | 1862  | 192      | Congo                      | 6.1   |
| 4        | Tajikistán   | 1766  | 193      | Reino Unido                | 6.0   |
| 7        | Azerbaiyán   | 1392  | 194      | República Checa            | 5.3   |
| 8        | Nepal        | 1167  | 195      | Togo                       | 5.2   |
| 9        | Costa Rica   | 1132  | 196      | Uganda                     | 4.8   |
| 10       | Afganistán   | 1127  | 197      | Gabón                      | 4.6   |
| 11       | Chile        | 1093  | 198      | Lituania                   | 2.6   |
| 12       | Ecuador      | 1089  | 199      | Rep. Democrática del Congo | 1.8   |

Metros cúbicos de agua para uso agrícola, promedio anual por persona, 1987-2003\*

## AGUA PARA USO AGRÍCOLA



### Notas técnicas

- Los datos utilizados vienen de los Indicadores de Desarrollo Mundial del Banco Mundial de 2005.
- \*Los territorios que asumieron el promedio regional, debido a la ausencia de datos, no se muestran en la tabla. Croacia no tiene gasto de agua para uso agrícola registrado. Croacia estaría en la posición 200 de la clasificación mundial.
- Consultar la página web para más información.

*“El riego de cultivos de arroz requiere un aporte bastante abundante de agua, mientras que el mijo y el sorgo sólo requieren el agua aportada por las crecidas naturales de los ríos en las diferentes estaciones.”* Barbara Chasin, 1981